

Inspiron 13

7000 Series

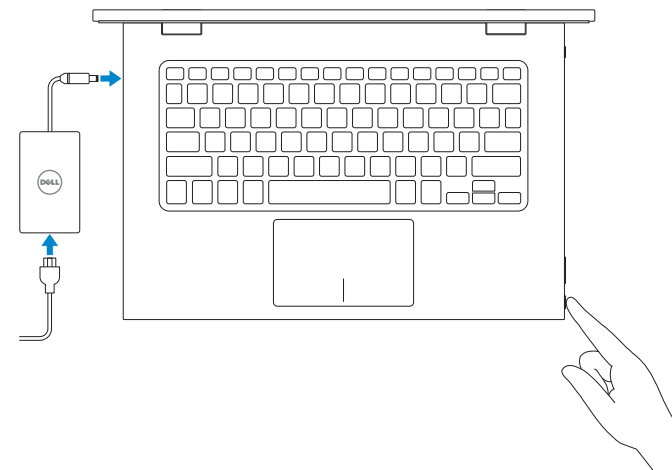
Quick Start Guide

Guia de iniciação rápida
Ghid de pornire rapidă
Priručnik za hitri zagon
Hızlı Başlangıç Kılavuzu



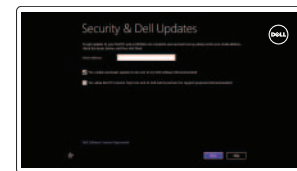
1 Connect the power adapter and press the power button

Ligar o adaptador de alimentação e premir o botão de energia
Conectați adaptorul de alimentare și apăsați pe butonul de alimentare
Priključite napajalnik in pritisnite gumb za vklop/izklop
Güç adaptörünü takıp güç düğmesine basın



2 Finish Windows setup

Concluir a configuração do Windows | Finalizați configurarea Windows
Dokončajte nameštitev sistema Windows | Windows kurulumunu tamamlayın



Enable security and updates

Activar funcionalidades de segurança e atualizações
Activați securitatea și actualizările
Omogočite varnost in posodobitve
Güvenlik ve güncelleştirmeleri etkinleştirin



Connect to your network

Estabelecer ligação à rede
Conectați-vă la rețea
Povežite računalnik z omrežjem
Ağınıza bağlanın

NOTE: If you are connecting to a secured wireless network, enter the password for the wireless network access when prompted.

NOTA: se precisar conectar-se a uma rede sem fio segura, insira a palavra-passe para aceder à rede sem fio quando solicitado.

NOTĂ: Dacă vă conectați la o rețea wireless securizată, introduceți parola pentru acces la rețeaua wireless când vi se solicită.

OPOMBA: Če se povezujete v zaščiteno brezžično omrežje, ob pozivu vnesite geslo za dostop do brezžičnega omrežja.

NOT: Güvenli bir kablosuz ağa bağlıyorsanız, istendiğinde kablosuz ağ erişim parolasını girin.



Sign in to your Microsoft account or create a local account

Iniciar sessão numa conta Microsoft ou criar uma conta local

Conectați-vă la contul Microsoft sau creați un cont local

Vpišite se v račun Microsoft ali ustvarite lokalni račun

Microsoft hesabınıza oturum açın veya yerel bir hesap oluşturun

Locate your Dell apps

Localize os aplicativos Dell | Localizați aplicațiile Dell
Poiščite svoje programe Dell | Dell uygulamalarınızı bulun



Register your computer

Registrar o computador | Înregistrați-vă computerul
Registrirajte svoj računalnik | Bilgisayarınızı kaydedirir



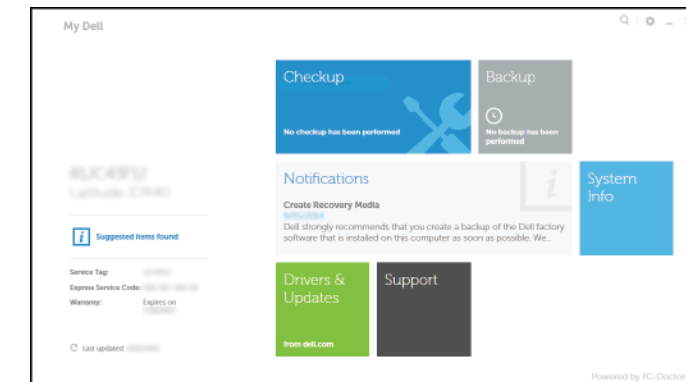
Dell Backup and Recovery

Dell Backup and Recovery | Backup și recuperare Dell
Varnostno kopiranje in obnovitev Dell | Dell Backup and Recovery



My Dell

Meu Dell | Computerul meu Dell
Moj Dell | Dell Bilgisayarım




Learn how to use Windows

Aprenda como utilizar o Windows | Aflați cum se utilizează sistemul Windows
Naučite se uporabljati Windows | Windows'un nasıl kullanılacağını öğrenin



Help and Tips

Ajuda e sugestões | Ajutor și sfaturi
Pomoč in nasveti | Yardım ve İpuçları



Product support and manuals

Suporte de produtos e manuais
Manuale și asistență pentru produse
Podpora za izdelek in priročniki
Ürün desteği ve kılavuzlar

dell.com/support
dell.com/support/manuals
dell.com/windows8

Contact Dell

Contactar a Dell | Contactați Dell
Stik z družbo Dell | Dell'e başvurun

dell.com/contactdell

Regulatory and safety

Regulamentos e segurança | Reglementări și siguranță
Predpisi in varnost | Mevzuat ve güvenlik

dell.com/regulatory_compliance

Regulatory model

Modelo regulamentar | Model de reglementare
Regulativni model | Yasal model numarası

P57G

Regulatory type

Tipo regulamentar | Tip de reglementare
Regulativna vrsta | Yasal tür

P57G001

Computer model

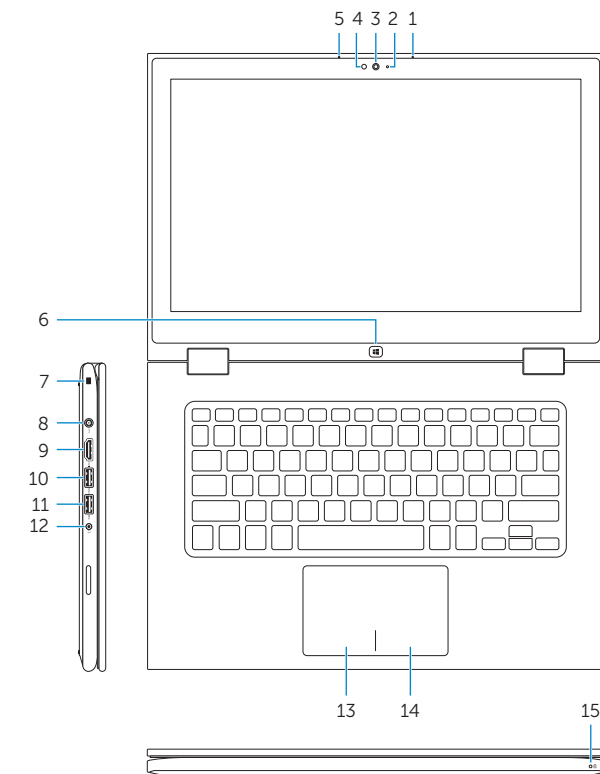
Modelo do computador | Modelul computerului
Model računalnika | Bilgisayar modeli

Inspiron 13-7348



Features

Funcionalidades | Caracteristici | Funkcije | Özellikler



1. Right microphone
2. Camera-status light
3. Camera
4. Ambient-light sensor
5. Left microphone
6. Windows button
7. Security-cable slot
8. Power-adapter port
9. HDMI port

10. USB 3.0 port with PowerShare
11. USB 3.0 port
12. Headset port
13. Left-click area
14. Right-click area
15. Power and battery-status light
16. Power button

17. Volume-control buttons (2)
18. USB 2.0 port
19. Media-card reader
20. Passive Stylus
21. Service Tag label
22. Regulatory label

1. Microfone direito
2. Luz de estado da câmara
3. Câmera
4. Sensor de luz ambiente
5. Microfone esquerdo
6. Botão do Windows
7. Ranhura do cabo de segurança
8. Porta do adaptador de alimentação

9. Porta HDMI
10. Porta USB 3.0 com PowerShare
11. Porta USB 3.0
12. Porta de auscultadores
13. Área de clique com o botão esquerdo
14. Área de clique com o botão direito
15. Luz de energia e estado da bateria

16. Botão de alimentação
17. Botões de controlo do volume (2)
18. Porta USB 2.0
19. Leitor de cartões de memória
20. Estilete
21. Etiqueta de serviço
22. Etiqueta regulamentar

1. Microfonul din dreapta
2. Indicator luminos de stare a camerei
3. Cameră
4. Senzor lumină ambientă
5. Microfonul din stânga
6. Buton Windows
7. Slot pentru cablu de securitate
8. Port pentru adaptorul de alimentare

9. Port HDMI
10. Port USB 3.0 cu PowerShare
11. Port USB 3.0
12. Port pentru setul cască-microfon
13. Zonă pentru clic stânga
14. Zonă pentru clic dreapta
15. Indicator luminos de stare a alimentării și bateriei

16. Buton de alimentare
17. Butoane de control al volumului (2)
18. Port USB 2.0
19. Cititor de cartele de stocare
20. Stylus pasiv
21. Etichetă de service
22. Etichetă de reglementare

1. Desni mikrofon
2. Lučka stanja kamere
3. Kamera
4. Tipalo za okoliško svetlobo
5. Levi mikrofon
6. Gumb Windows
7. Reža za varnostni kabel
8. Vrata za napajalnik
9. Vrata HDMI

10. Vrata USB 3.0 s funkcijo PowerShare
11. Vrata USB 3.0
12. Vrata za slušalke
13. Območje za levi klik
14. Območje za desni klik
15. Lučka stanja napajanja in baterije
16. Gumb za vklop/izklop
17. Gumb za nastavljanje glasnosti (2)

18. Vrata USB 2.0
19. Bralnik predstavnostnih kartic
20. Pasivno pisalo
21. Servisna oznaka
22. Regulativna oznaka

1. Sağ mikrofon
2. Kamera durum ışığı
3. Kamera
4. Ortam ışığı sensörü
5. Sol mikrofon
6. Windows tuşu
7. Güvenlik kablosu yuvası
8. Güç adaptörü bağlantı noktası
9. HDMI bağlantı noktası

10. PowerShare ile birlikte USB 3.0 bağlantı noktası
11. USB 3.0 bağlantı noktası
12. Mikrofonlu kulaklık bağlantı noktası
13. Sol tıklatma alanı
14. Sağ tıklatma alanı
15. Güç ve pil durum ışığı
16. Güç düğmesi
17. Ses denetimi düğmeleri (2)


18. USB 2.0 bağlantı noktası
19. Ortam kartı okuyucu
20. Pasif Stylus
21. Servis Etiketi
22. Yasal etiket

Modes

Modos | Moduri | Načini | Modlar

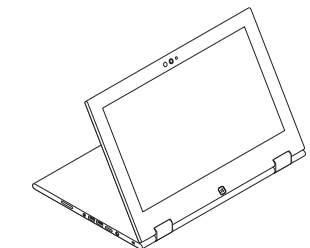
Notebook

Computador portátil | Notebook
Prenosnik | Not defteri



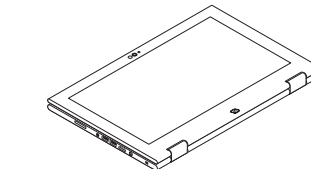
Tablet Stand

Suporte de tablet | Suport tabletă
Stojalo za tablični računalnik
Tablet Standı



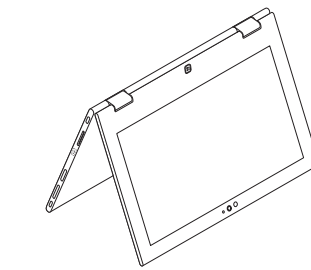
Tablet

Tablet | Tabletă
Tablični računalnik | Tablet



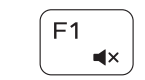
Tent

Tenda | Tip cort
Şotor | Çadır



Shortcut keys

Teclas de atalho | Taste pentru comenzi rapide
Bližnjične tipke | Kısayol tuşları



F1 Mute audio
Silenciar o áudio | Dezactivați sunetul
Utišaj zvok | Sesi kapat



F2 Decrease volume
Diminuir o volume | Micșorare volum
Zmanjšaj glasnost | Ses seviyesini düşür



F3 Increase volume
Aumentar o volume | Mărire volum
Povečaj glasnost | Ses seviyesini artır



F4 Play previous track/chapter
Reproducir a faixa/capitulo anterior | Redare melodie/capitol anterior
Predvajaj prejšnji posnetek/poglavje | Önceki parçayı/bölümü oynat



F5 Play/Pause
Reproducir/pausa | Redare/Pauză
Predvajaj/premor | Oynat/Duraklat



F6 Play next track/chapter
Reproducir a faixa/capitulo seguinte | Redare melodie/capitol următor
Predvajaj naslednji posnetek/poglavje | Sonraki parçayı/bölümü oynat



F8 Switch to external display
Mudar para o ecrã externo | Comutare la afișaj extern
Preklopi na zunanji zaslon | Harici ekrana geçiş yap



F9 Open Search charm
Abrir o atalho Procurar | Deschideți butonul Search (Căutați)
Odpriete čarobni gumb Iskanje | Arama tilsimini aç



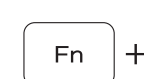
F10 Toggle keyboard backlight
Alternar retroiluminação do teclado
Schimbați retroiluminarea pentru tastatură
Vklopi/izklopi osvetlitev tipkovnice
Klavye arka ışığını değiştir



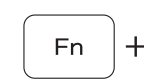
F11 Decrease brightness
Diminuir o brilho | Reducere luminozitate
Pomanjšaj svetlost | Parlaklığı düşür



F12 Increase brightness
Aumentar o brilho | Creștere luminozitate
Povečaj svetlost | Parlaklığı arttır



Fn + PrtScr Turn off/on wireless
Ligar/desligar a transmissão sem fios
Activare/dezactivare funcție wireless
Vklopi/izklopi brezžično omrežje
Kablosuz özelliğini aç/kapa



Fn + Esc Toggle Fn-key lock
Ligar/desligar bloqueio da tecla Fn
Comutare blocare tastă Fn
Preklop zaklepa tipke Fn | Fn tuş kilidini değiştir

NOTE: For more information, see [Specifications at dell.com/support](https://www.dell.com/support).
NOTA: para mais informações, consulte [Especificações em dell.com/support](https://www.dell.com/support).
NOTĂ: Pentru informații suplimentare, consultați [Specificații la adresa dell.com/support](https://www.dell.com/support).
OPOMBA: Za več informacij glejte [Tehnični podatki na dell.com/support](https://www.dell.com/support).
NOT: Daha fazla bilgi için bkz. [Özellikler, dell.com/support](https://www.dell.com/support).